

ホワイトボードINTERNA 取扱説明書

この度は「ホワイトボード」をお買い上げ頂きましてありがとうございます。ご使用前にこの取扱説明書をお読みになり正しくお使いください。お読みになった後も、大切に保管してください。

1.安全のために必ずお守りください

警告

- 本機の設置は専門の技術が必要です。壁面取り付けは専用金具と工事が必要です。(施工に関しては弊社販売店または営業所までお問合せください。)
- 設置するときは、本体及び取り付け金具の総重量に長期間の設置及び地震にも耐えうる壁面強度が確保されているかをお確かめください。強度が不足している場合は、補強してください。
- 廃棄する時は購入店にご相談ください。焼却すると有毒ガスが発生することがあります。

注意

- 製品に添付の組立・設置説明書にもとづいて、組立・設置をしてください。誤った組立・設置をすると、破損やけがをすることがあります。
- 本機を12度以上傾けないでください。転倒して破損やけがをすることがあります。
- 本機の上に重いものを置かないでください。バランスがくずれて倒れたり、落下してけがをすることがあります。
- 本機にぶらさがったり、寄りかかったりしないでください。倒れて破損やけがをすることがあります。
- 本機をぐらついた台の上や傾いたところに設置しないでください。倒れたり、落下してけがをすることがあります。
- 使用中は必ずキャスターのロックをかけてください。移動時は必ずキャスターのロックを解除してください。破損やけがをすることがあります。
- 子供に操作させないでください。事故になりけがをすることがあります。
- 火のそばに近づけて設置しないでください。火災になることがあります。
- 各部のネジがゆるんだまま使用せず、増し締めしてください。破損や倒れてけがをすることがあります。
- 異常を発見したらそのまま使用せず、購入店にご相談ください。破損や本体が倒れてけがをすることがあります。
- 本機を用途以外に台車等として使用しないでください。事故やけがをすることがあります。
- 分解や改造をしないでください。破損やけがをすることがあります。
- 完全に組み上がっていない状態で使用しないでください。破損や倒れてけがをすることがあります。

2.ご使用上の注意

1. 直射日光・暖房器具などの高熱を避けてください。変色、変形することがあります。
2. 湿気の多いところには置かないでください。腐食、変形することがあります。
3. 屋外や水のかかるところでは使用しないでください。サビや破損を引き起こす原因となります。
4. 乱暴な取扱や用途以外の使用はしないでください。故障や破損・事故の原因となります。
5. シート面の急な移動は本体の駆動部分やシート面を破損させる原因となりますのでゆっくりと移動させてください。
6. シート面に記入した文字等は長時間放置しないでください。消えにくくなる場合があります。
7. シートはご使用の期間や状態によって、本来の性能を発揮できなくなり、記入した文字等が消えにくくなります。
8. シートの表面を鋭利なもの、硬いものでたいたり、突き刺したりしないでください。
9. シートの表面にテープ、接着剤等の使用は避けてください。
10. シートの継ぎ目ではマーカー記入を避けてください。
11. 本機は水平を保つように設置してください。ガタツキのある状態で使用していると本機が変形し、破損やけがをすることがあります。
12. 埃や湿度の多い所は避けてください。変色・変形することがあります。
13. 本機を移動する際は、机や壁などの固いものにぶつけないようにしてください。机や壁面などが破損、変形することがあります。
14. 水や飲料等をこぼした場合は、速やかに拭き取ってください。変色・変形することがあります。
15. 記入および消去の際はホワイトボード用マーカーおよびホワイトボード用イレーザーをご使用ください。
16. 油性マーカー・ペイントマーカー等で書きますと、消せなくなりますので絶対に使用しないでください。
17. シート面をプロジェクターのスクリーンとしては使用しないでください。
18. 本機を第三者に貸すときは、取扱方法を十分に説明してください。

3.お手入れ方法

1. 本体及びシートを、シンナー・ベンジン・石油・酸・みがき粉・タワシ・熱湯等での清掃は変色したり、シートを傷めますので避けてください。
2. 油性マーカー・ペイントマーカー等で書きますと、消せなくなりますので、絶対に使用しないでください。
3. シート面への記入及び消去の際はホワイトボード用マーカー及びイレーザーをご使用ください。
お取扱についてはホワイトボード用マーカー及びイレーザーの本体、又は外装袋の説明をお読みになり正しくお使いください。 ※弊社コピーボード用「専用ボードマーカー」及び「専用イレーザー」のご使用をお勧めします。
4. シートが汚れた時は、よく絞った布で水拭きしてください。また、シート面が乾かないうちにきれいな乾いた柔らかい布で仕上げ拭きをしてください。清掃後シートが完全に乾いてからお使いください。
汚れのひどいイレーザーや、ウェットティッシュ、OA クリーナー、中性洗剤等は使用しないでください。
5. イレーザーを汚れたまま使用しますとシート面が汚くなり、シートの汚れが取りにくくなります。
付属イレーザーのスポンジ部は、ケースから外して回転して入れ替えて使用することができます。
推奨イレーザー ER-44369 は、4 面入れ替えて使用できますので経済的です。

別売品	推奨マーカー: MARKER-BK ブラック [注文コード 423-283]	推奨イレーザー: ER-44369 [注文コード 44-369]
	MARKER-RD レッド [注文コード 423-284]	ER-44369 替えスポンジ: [注文コード 44-698]
	MARKER-BL ブルー [注文コード 423-285]	ホワイトボードクリーナー: [注文コード 423-418]
	MARKER-GR グリーン [注文コード 423-286]	
	BOARD MARKER 1mm(細字) ブラック [注文コード 428-728]	
	BOARD MARKER 1mm(細字) レッド [注文コード 428-729]	

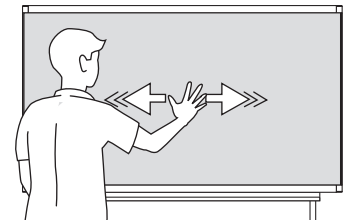
4.ご使用方法

■シート面の移動方法

手のひらでシートを移動させます。左右どちらでも移動できますが、板面中央に手を当てて静かに移動させてください。

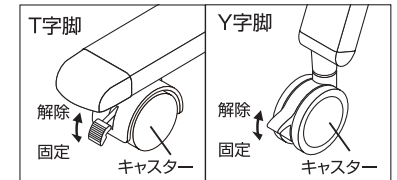
注意

シート面の急な移動は本体の駆動部分やシート面を破損させる原因となりますのでゆっくりと移動させてください。



■キャスターロック機構の使用法

設置後はレバーでキャスターをロック（固定）してください。移動時にはキャスターのロックを解除してください。レバーを下に押すと固定され、上に押すと解除されます。

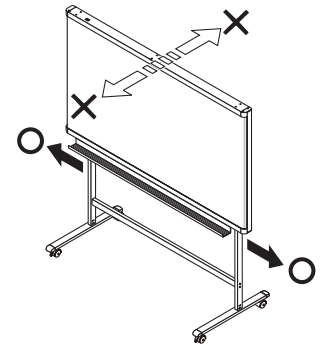


■本体の移動方法

キャスターロック機構を必ず解除してから矢印の方向に移動させます。

注意

シート面をつかんで本体の移動は行わないでください。シートが折れたり、キズが付くことがあります。



5.設置について

本製品は、本体+T字脚、本体+Y字脚、本体+壁掛金具のセット商品または本体と別売品を組み合わせでご購入が出来ます。

設置の概要と参照いただく説明書は下記のとおりです。

設置の際は専門の施工業者へご依頼ください。(施工に関しては弊社販売店にお問い合わせください。)

セット名	設置の概要	参照説明書
本体+T字脚セット	T字脚を組み立てします。本体に粉受けを取り付けてT字脚に設置します。	ホワイトボード INTERNA T字脚組立・設置説明書
本体+Y字脚セット	Y字脚を組み立てします。本体に粉受けを取り付けてY字脚に設置します。	ホワイトボード INTERNA Y字脚組立・設置説明書
本体+壁掛金具セット	壁面に壁掛金具を取り付けます。本体に粉受けを取り付けて、壁掛金具に設置します。	壁掛金具設置・組立説明書

6.組立方法 (必ず二人以上で作業してください)


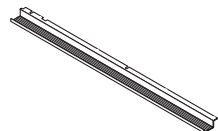
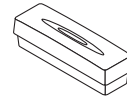
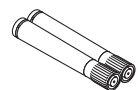
本機の組立方法は上記の「参照説明書」をご参照ください。

- 組立および設置は、必ず組立・設置説明書に基づいて行ってください。誤った組立はけがの原因となります。
- 組立前に、組立部材・組立部品をご確認ください。
- 組立作業には、プラスドライバーが必要です。サイズ No.2 のプラスドライバーをご用意ください。



2人以上で組立

■本体梱包品一覧

<p>本体：1台</p> 	<p>粉受け：1個</p> 	<p>専用イレーザー：1個</p> 	<p>専用マーカー： 黒・赤各1本</p> 
<p>取扱説明書：1枚(本紙)</p>			

7.製品の保証について

お使いの製品が取扱説明書、本体記載の注意ラベル等による正常なご使用状態のもとで不具合が発生した場合、下記保証期間をご参照の上、購入店または右下に記載のビジョンカスタマーセンターへご連絡ください。

1. 保証項目・期間

保証期間は、社団法人日本オフィス家具協会(JOIFA)のガイドラインに準拠して、お買い上げの日から下記の年限とさせていただきます。

対象部位	不具合内容	保証期間
外観・表面仕上げ	塗装及び樹脂部分の変色・退色、レザー・クロスの摩耗	1年
機械部・可動部	引出し・スライド機械・扉の開閉・昇降機構の故障	2年
構造体	強度・構造体による破損	3年

- 保証期間経過後の修理については有償とさせていただきます。

2. 保証対象外

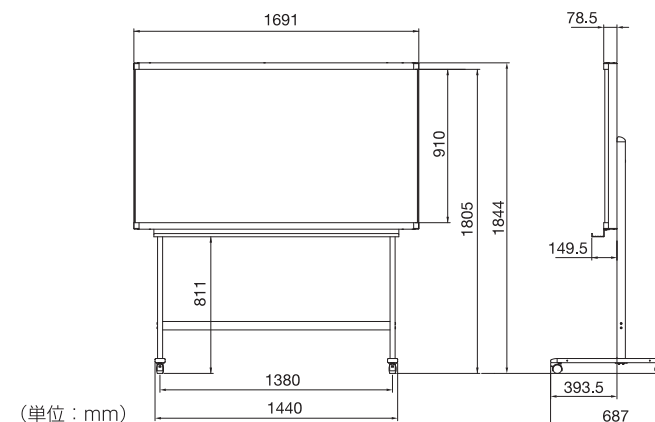
保証期間内でも次のような場合には有料修理となります。

- ・ 火災、天災による故障または破損。
- ・ 改造や不当な修理または使用者の責任に帰すると認められる故障または損傷。

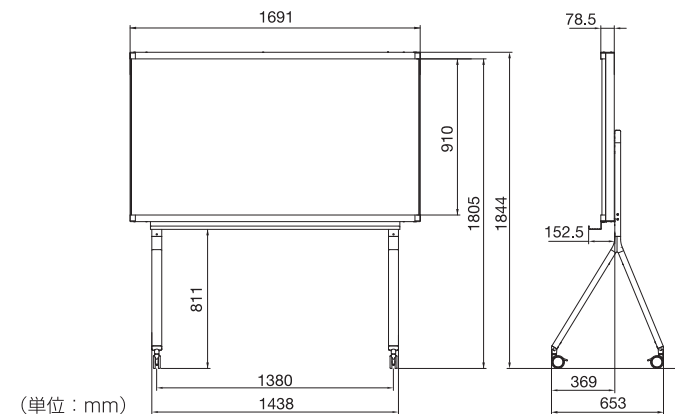
※ 保証項目は、本製品を日本国内で購入され、かつご使用される場合にのみ有効です。
※ この期間は、通常の状態で使用された場合を想定して定めたもので、24時間、年中無休での業務や、これに準ずる過酷な使用をされる所での保証期間ではありません。

8.各セット外観図

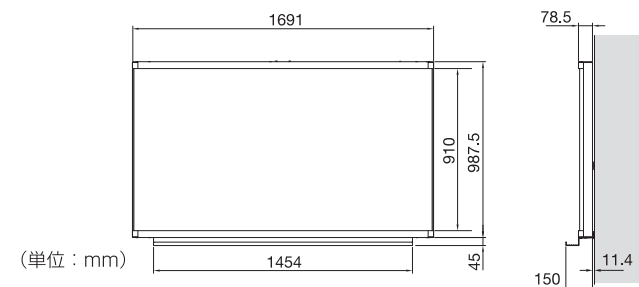
■本体+T字脚セット外観図



■本体+Y字脚セット外観図



■本体+壁掛金具セット外観図



9.製品の使用に関するお問い合わせ先

本製品に関するお問い合わせは、製品の品番・製造番号をご確認の上、ご購入店または下記のビジョンカスタマーセンターにお寄せください。

ビジョンカスタマーセンター TEL 0120-944-086

JOIFA 331

プラス株式会社

45-4619-24A