

PLUS

UV除菌ケース USC-101WH 取扱説明書(保証書付き)

このたびは「UV除菌ケース」をご購入いただき、誠にありがとうございました。ご使用前に、必ずこの「取扱説明書」をよくお読みいただき、正しくお取り扱いいただけますようお願いいたします。

製品の梱包内容

- UV除菌ケース本体
- 電源用ケーブル (USB A to USB C) 1本
- 取扱説明書/保証書付 (本紙)

安全上のご注意【必ずお読みください】

警告 この表示を無視して、誤った取り扱いをすると、死亡や大けがをするなど人身事故の原因となる内容を示しています。

- お子さまの手が届かないように管理、使用してください。
- 万一、本製品が発熱している、煙が出ている、変な臭いや音がするなどの異常があるときは、直ちに使用を中止し、お買い上げの販売店、もしくはビジョンカスタマーセンターに修理を依頼してください。火災や感電、事故の原因になります。
- 本製品を使い床などに落下させたり、強い衝撃を与えないでください。万一、本製品が破損した場合は、思わぬ事故の原因となりますので、お買い上げの販売店、もしくはビジョンカスタマーセンターに修理を依頼してください。
- 本製品を分解、改造、修理しないでください。事故の原因になります。修理のご依頼はビジョンカスタマーセンターに依頼してください。
- 本製品に水や金属片などの異物が入った場合は、火災や事故の原因となりますので、直ちに電源を外してご使用を中止してください。
- ぬれた手でUSB電源アダプター、電源用ケーブルに触れますと、感電やけがの原因になりますので、おやめください。
- コネクタは奥までしっかりと差し込んでご使用ください。差し込みが不十分だと、接触不良により、火災や故障の原因となります。

注意 この表示を無視して、誤った取り扱いをすると、感電やその他の事故によりけがまたは、他の機器に損害を与える可能性が想定される内容を示しています。

- 本製品は次のようなところには置かないでください。
 - ・直射日光が当たるような暑いところ、暖房器具の周辺など高温になるところ
 - ・湿気の多いところ (加湿器の近く等)
 - ・ほこりの多いところ
- 本製品は防水構造ではありませんので、水などの液体がかからないところで使用または保存してください。水が入ったり、ぬれたりすると、火災や故障の原因となります。
- 本製品を除菌用途以外でのご使用はおやめください。
- 本製品を長時間使用しないときは、USB電源アダプターおよび電源用ケーブルを抜いてください。火災の原因となります。
- 本製品が破損、変形、劣化した場合は直ちに使用を中止してください。
- 本製品を長い間使用すると、内容物が変色することがあります。

各部の機能と名称

UVライト(中央2箇所)
除菌ボタンを押すとUVライトが点灯します。除菌中に蓋を開けると停止します。

電源端子
UV除菌ケースに電源を供給する端子です。

蓋
ケース本体
この中に除菌対象物を入れます。

除菌ボタン/インジケータ
簡易モード：1回押しと2分間の除菌を開始します。(インジケータは赤点灯)
短時間で簡易的に除菌したいときに選択します。
標準モード：2回押しと10分間の除菌を開始します。(インジケータは赤点滅)
しっかりと除菌することが可能です。

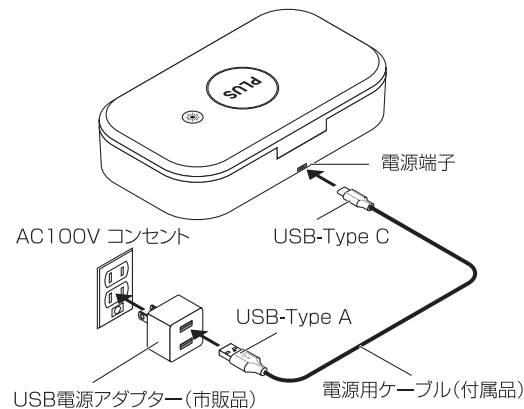
仕様

品番	USC-101WH
除菌方法	UV-C (波長：275nm)
照射時間	簡易：2分 標準：10分
電源	5V/1A
本体寸法	外寸:W213xD120 x H49mm 内寸:W197xD104 x H26mm
本体質量	345g

・品質改善のため、予告なく本体外觀、仕様などを変更することがあります。あらかじめご了承ください。

使い方

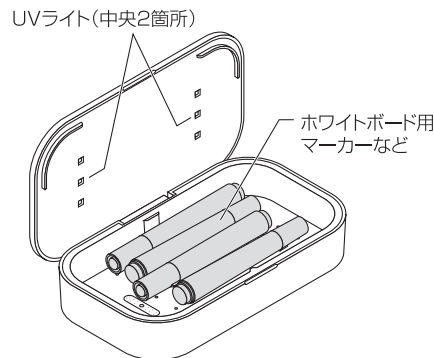
① 本体の電源端子とUSB電源アダプターを付属の電源用ケーブルを使って接続します。



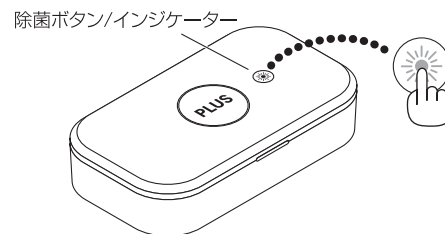
<注意>

- ・USB電源アダプターは市販品をお買い求めください。
- 電源が入ると、インジケータが赤2回点滅し、その後消灯します(待機状態)。
- ・点滅しない場合は、コネクタの差し込みが緩んでいないか確認してください。

② ケースに除菌したい物を入れ蓋を閉めてください。
・プラス製ホワイトボード用マーカー(132×φ17.3mm)は5本まで収納できます。
・蓋が完全に閉まっていないとUVライトは点灯しません。



③ 除菌ボタンを押して除菌を開始します。



除菌ボタン	モード	照射時間	インジケータ状態
1回押し	簡易	2分間	赤点灯
2回押し	標準	10分間	赤点滅
3回押し	停止	—	消灯

除菌が終わるとインジケータが消灯し除菌完了です。

- ・蓋を開けて取り出してください。
- ・使用しないときはUSB電源アダプターや電源用ケーブルははずしてください。

<お知らせ>

- ・除菌中(インジケータが点灯または点滅)蓋が開くと、安全機能が動き除菌を自動停止します。蓋を閉めて除菌ボタンを押すと改めて除菌を開始します。
- ・簡易モード除菌中にボタンを1回押しと標準モードに切り替わり10分間の除菌が開始されます。除菌中に間違っって押さないようご注意ください。

お手入れ方法

表面が汚れた場合は、ウェットティッシュで軽く拭き取ってください。アルコール、シンナーなどの溶剤類は使用しないでください。

アフターサービスについて

お手持ちの製品が故障した場合、または保証内容、使用方法など不明な点につきましては、お買い上げの販売店、もしくはビジョンカスタマーセンターにお申し出ください。

- 故障の場合、次の要領で修理もしくは交換させていただきます。
- ①ご購入より12ヶ月以内で保証書が添付されている場合には、保証書に記載されている範囲内で無償修理させていただきます。
※それ以外の修理は有償とさせていただきます。
 - ②保証規定による修理をお申し出になる場合は、必ず保証書を添えてください。
 - ③浸(冠)水、強度の衝撃、その他で損傷がひどく、故障前の性能に復元できないと思われるもの、および部品の手当が困難なものなどは修理できない場合もありますので、お買い上げの販売店、もしくはビジョンカスタマーセンターにご連絡ください。
 - ④修理を依頼される場合は、購入時の外箱(または相当する箱)に入れてしっかりと包装して送り付けてください。

保証規定

無償保証期間中にありましても、次の場合は修理に要した実費をいただきます。

- 誤ったお取り扱いによる故障、あるいは損傷。
 - 改造された場合の事故。
 - 火災、浸水等の天災によって生じた故障あるいは損傷。
 - 浸(冠)水、塩害、液体被り、落下、衝撃、砂(泥)入り、圧力などによる故障および損傷。
 - 本保証書を紛失して提示できない場合。
 - 本保証書は日本国内においてのみ有効です。
(This warranty is valid only in Japan.)
- ※なお、本保証書は再発行いたしません。大切に保管してください。

UV除菌ケース USC-101WH 保証書

この度は、プラス製品をお買い上げいただきまして誠にありがとうございました。本機は完全な状態に調整してありますので安心してご使用いただけます。万が一通常のご使用にもかかわらず、故障いたしました際は、お買い上げの販売店もしくはビジョンカスタマーセンターにご連絡いただき、本保証書をご提示ください。お買い求めいただいた日から12ヶ月間、無償にて修理もしくは交換させていただきます。

お買い上げ日 年 月 日

ご注意：販売店名印、お買い上げ日の記入が無い場合は無効となります

販売店名印

PLUS Corporation プラス株式会社

本製品に関するお問い合わせ ビジョンカスタマーセンター
TEL ☎0120-944-086 www.plus-vision.com
受付時間/平日9:00~12:00/13:00~17:30
土日祝日・年末年始・弊社指定休日は除く。携帯電話、PHSからもご利用いただけます。

PLUS Corporation MADE IN CHINA