

全面印刷を希望される場合は、塗り足し（3mm）分まで画像を引き伸ばしてください。

PLUS

428-627

DTP-0605CL



かんたん組立、軽量だから移動も手軽！

アルコール消毒液で拭き取り可能！

オフィスに

店舗・受付に

医療・介護施設に

教育現場に



# 飛沫防止に 卓上パーテーション

本体サイズ：幅 58 x 高さ 60 x 奥行 12 cm

着席時に顔を覆える高さ約60cm

※感染を完全に防ぐものではありません。

1  
枚入り

PLUS Corporation  
プラス株式会社

組立説明動画を  
WEBサイトで公開中



https://www.plus-vision.com/jp/  
※携帯・PHSからのご利用はできません  
受付時間 月～金 9:00～12:00 / 13:00～17:30  
(年末年始、祝祭日、および当社指定の休日を除きます)

0120-944-086

プラス株式会社  
ビジョナスタマセーター



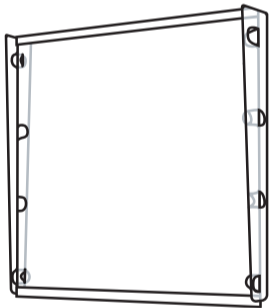
Made in Vietnam  
材質：ポリプロピレン  
外形寸法：幅 58 x 高さ 60 x 奥行 12 cm

428-627 DTP-0605CL

●この製品は飛沫による感染を完全に防ぐものではありません。●汚れが付着した場合は水やアルコールで濡らした柔らかい布で拭き取ってください。●この製品は室内、屋内用です。屋外での使用は変色などの原因となります。●直射日光や暖房器具などの火気のそばで使用しないでください。変色、変形の原因となります。●水平な場所に設置してください。水平が保たれない場所に設置すると転倒、変形などの原因となります。

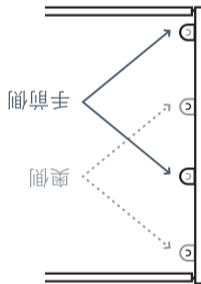
使用上の注意

左右のスタンプを取り付けたら完成です。  
平らな場所に設置してご使用ください。

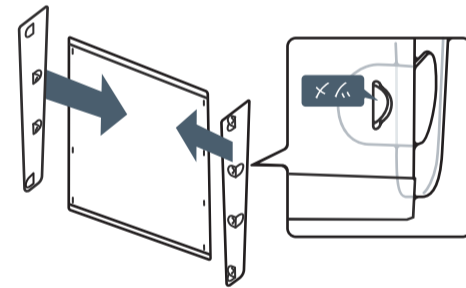


6

片側4箇所あるツメはパネル面に対して奥側、手前側から交互に差し込みます。

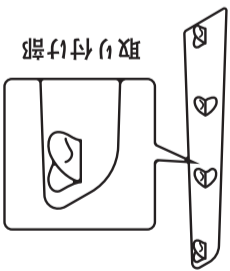


取り付け部にあるツメを押し出しながら、パネルの端にある穴に差し込みます。



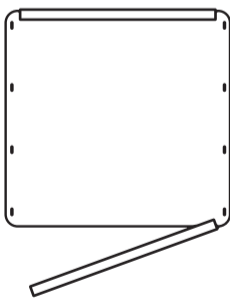
5 パネルにスタンプを取り付ける

4箇所しっかりと垂直に折り曲げます。



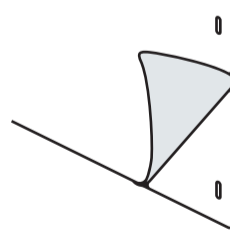
4 スタンプにある取り付け部を折り曲げる

レールの溝にパネルを差し込みます。



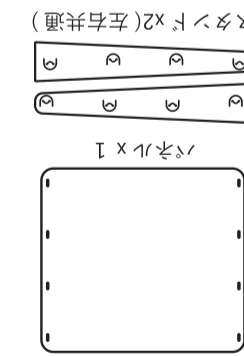
3 パネルの上下にレールを取り付ける

パネル、スタンプに貼ってある保護フィルムを剥がします（片面のみ）。



2 保護フィルムを剥がす

セット内容を確認する



1 セット内容を確認する

組立方法

かんたん組立、軽量だから移動も手軽！ アルコール消毒液で拭き取り可能！

飛沫防止に卓上パーテーション