

# PLUS レーザーポインター Premium Line

PL-R110/R120/G120/G125 シリーズ  
取扱説明書

このたびは「レーザーポインタープレミアムライン」をご購入いただき、誠にありがとうございました。ご使用前に、必ずこの「取扱説明書」をよくお読みいただき、正しくお取り扱いいただきますようお願いいたします。

## 製品の梱包内容

- レーザーポインター本体
- 単4アルカリ乾電池（動作確認用）1個または2個
- 取扱説明書/保証書付（本書）

## 安全上のご注意【必ずお読みください】

**警告** この表示を無視して、誤った取り扱いをすると、死亡や大けがをするなど人身事故の原因となる内容を示しています。

- レーザー光照射口をのぞきこまないでください。
- レーザー光を人に向けしないでください。
- お子さまの手が届かないように管理、使用してください。
- 万一、本製品が発熱している、煙が出ている、変な臭いや音がするなどの異常があるときは、直ちに使用を中止し、お買い上げの販売店、もしくはビジョンカスタマーセンターに修理を依頼してください。火災や感電、事故の原因になります。
- 本製品を硬い床などに落下させたり、強い衝撃を与えないでください。万一、本製品が破損した場合は、お買い上げの販売店、もしくはビジョンカスタマーセンターに修理を依頼してください。事故の原因になります。
- 本製品を分解、改造、修理しないでください。事故の原因になります。修理は、お買い上げの販売店、もしくはビジョンカスタマーセンターに依頼してください。
- 本製品に水や金属片などの異物が入った場合は、直ちに使用を中止し、電池を取り出し、お買い上げの販売店、もしくはビジョンカスタマーセンターにご連絡ください。火災や故障の原因になります。

**注意** この表示を無視して、誤った取り扱いをすると、人が死亡または、重症を負う可能性が想定される内容を示しています。

- 本製品は次のようなところには置かないでください。
  - ・直射日光が当たるような暑いところ、暖房器具の周辺など高温になる場所
  - ・湿気の多いところ（加湿器の近く等）
  - ・ほこりの多いところ
- 本製品は防水構造ではありませんので、水などの液体がかからないところで使用または保存してください。水が入ったり、ぬれたりすると、火災や故障の原因となります。

- 電池は新しいものと古いものを混ぜて使わないでください。
- 使用電池については、アルカリ乾電池以外は使用しないでください。
- プラスとマイナスの向きを正しく入れてください。
- 本製品を長期間使用しないときは、電池を取り外して保管してください。
- 乾電池を充電しないでください。
- 被覆が剥がれたり、傷ついた電池は使用しないでください。
- 付属の電池は動作確認用のため、電池が消耗している場合があります。早めに新しい電池と交換してください。

## 各部の名称と機能



①	レーザー光照射口	ここからレーザーが照射されます。
②	レーザー光点灯表示	照射ボタンを押すと、この表示ランプが点灯。照射ボタンを離すと表示ランプは消えます。
③	照射ボタン	このボタンを押している間、レーザー光が照射されます。離すと停止します。
④	電池キャップ	電池キャップを取り外し、電池を入れます。

※レーザー照射中にレーザー光が急激に暗くなる様でしたら、電池が消耗しています。電池の液漏れなどの原因となりますので、早めに新しい電池と交換してください。

## 仕様

品番	PL-R110	PL-R120	PL-G120	PL-G125
出力	最大1mW (クラス2)			
波長	635nm	532nm	515nm	
発光部	半導体レーザー	DPSSLレーザー	半導体レーザー	
使用温度領域 ※1	5~35℃	15~35℃	0~35℃	
使用電池 (単4アルカリ乾電池)	1個	2個		
電池寿命 (連続点灯) ※2	約5時間	約20時間	約3時間	約30時間
外形寸法 (mm) (突起部除く)	120xφ14	136xφ14	155xφ14	138.5xφ14
質量 (g) (電池含む)	60g	71g	82g	69g

※1 ご使用の乾電池の性能により異なります。  
 ※2 電池寿命はすべての条件下で保証するものではありません。ご使用の乾電池の性能やお使いの環境などにより異なります。  
**注意**：当該製品は、日本国内仕様のため、海外ではご使用にできません。



**PL-G120 (発光部：DPSSLレーザー) モデル使用上のご注意**  
 発光部にDPSSLレーザーを使用したレーザーポインターは特性上、環境温度の影響を大きく受けます。低温環境、高温環境ではレーザーが点灯しなかったり、暗くなったたりすることがありますので、15℃～35℃の環境にてご使用ください。また、長時間の連続使用は故障の原因となりますので、ご注意ください。

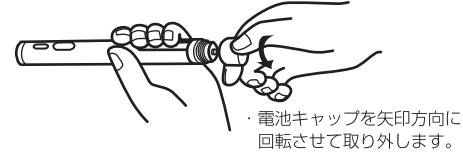
## 電池の入れ方／交換方法

電池キャップを回転させて取り外し、極性を間違えないように入れてください。また、電池交換の際は、新しい電池と古い電池を併用しないでください。

### 使用電池について

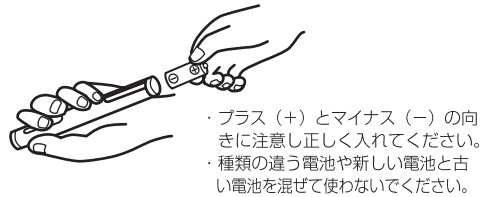
アルカリ乾電池以外は使用しないでください。  
**<注意>**アルカリ乾電池以外でご使用の場合、正常に動作しない場合があります。

#### ① 電池キャップを取り外します。

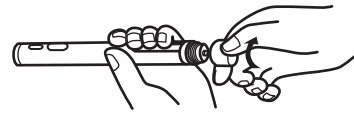


#### ② 電池を入れます。

交換する場合は先に古い電池を取り出します。



#### ③ 電池キャップをしめます。



(ご使用済みの電池を廃棄する場合はお住まいの各自治体の指示に従って捨ててください)

## アフターサービスについて

お手持ちの製品が故障した場合、または保証内容、使用方法など不明な点につきましては、お買い上げの販売店、もしくはビジョンカスタマーセンターにお申し出ください。

故障の場合、次の要領で修理もしくは交換させていただきます。

- ①ご購入より12ヶ月以内で保証書が添付されている場合には、保証書に記載されている範囲内で無償修理させていただきます。  
 ※それ以外の修理は有償とさせていただきます。
- ②保証規定による修理をお申し出になる場合は、必ず保証書を添えてください。
- ③浸(冠)水、強度の衝撃、その他で損傷がひどく、故障前の性能に復元できないと思われるもの、および部品の手当てが困難なものなどは修理できない場合もありますので、お買い上げの販売店、もしくはビジョンカスタマーセンターにご連絡ください。
- ④修理を依頼される場合は、購入時の外箱(または相当する箱)に入れてしっかりと包装して送り付けください。

## 保証規定

無償保証期間中にありまして、次の場合は修理に要した実費をいただきます。

- 誤ったお取り扱いによる故障、あるいは損傷。
  - 電池キャップなど各部位の破損や紛失。
  - 改造された場合の事故。
  - 火災、浸水等の天災によって生じた故障あるいは損傷。
  - 電池の液漏れ原因による故障。
  - 本保証書を紛失して提示できない場合。
  - 本保証書は日本国内においてのみ有効です。(This warranty is valid only in Japan.)
- ※なお、本保証書は再発行いたしません。大切に保管してください。

## レーザーポインタープレミアムライン 保証書

この度は、プラス製品をお買い上げいただきまして誠にありがとうございました。本機は完全な状態に調整してありますので安心してご使用いただけます。万が一通常のご使用にもかかわらず、故障いたしました際は、お買い上げの販売店もしくはビジョンカスタマーセンターにご連絡いただき、本保証書をご提示ください。お買い求めいただいた日から12ヶ月間、無償にて修理もしくは交換させていただきます。

お買い上げ日 年 月 日

製造番号 \_\_\_\_\_  
 ※注意：販売店名印、お買い上げ日の記入が無い場合は無効となります

販売店名印

## PLUS Corporation プラス株式会社

本製品に関するお問い合わせ ビジョンカスタマーセンター  
**TEL ☎0120-944-086** www.plus-vision.com

受付時間/平日9:00~12:00/13:00~17:30

土日祝日・年末年始・弊社指定休日は除く。携帯電話、PHSからもご利用いただけます。品質改善のために予告なく仕様等の変更を行なう場合がございます。あらかじめご了承ください。

PLUS Corporation MADE IN CHINA

LX12-01