

消耗品  
ゼロ

カイト  
Kaite

貼れる  
タイプ

ふせんサイズ

PLUS

クリーンノートKaite 貼れるタイプ

### 4つの特長

- ・消耗品ゼロで経済的
- ・クリーンで清潔
- ・部分消しができる
- ・水に濡れても使える

### アプリの活用



専用アプリを  
**無料**  
ダウンロード

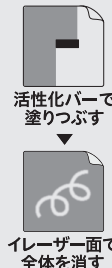


※App Store は、米国およびその他の国で登録された Apple Inc. のサービスマークです。※iOS は米国その他の国々における Cisco の商標または登録商標であり、ライセンス許諾を受けて使用されています。※Android, Google play は、Google Inc. の商標または登録商標です。

Kaite! に書いて、スマートフォンで撮影するだけ。斜めの角度も自動補正して見やすく保存できます。

### 筆記面のメンテナンス

はじめてお使いになるときやしばらく使わなかった場合は、ご使用前に活性化バーのマグネット面で筆記面全体が灰色になるように塗りつぶしてください。その後、専用ペンのイレーザー面で消すことで筆記や消去性能が安定します。



活性化バーで塗りつぶす

イレーザー面で全体を消す



Kaiteシリーズ  
詳細はこちら

### 注意事項

○筆記、消去の際は必ず専用ペンと専用イレーザーをご使用ください。○過度の筆圧は筆記面を傷つけます。筆記面をすべらせるように筆記してください。○筆記面を傷つけないように保管してください。○磁性シートの特性上、消去時に消しムラが残ることがあります。○筆記面を鋭利なもの（ペン先、カッター等）で突いたり、重いものを載せないでください。破損の恐れがあります。○筆記面の破損等により内容物が漏れる場合があります。万一、内容物が身体に付着した場合は水で洗ってください。目や口に入った場合も十分に水で洗ってください。○直射日光があたる窓辺や暖房器具に近づけたり、車の中に放置したりしないでください。磁性シートの内容物が変質し筆記性能に影響します。○磁気を帯びたもの（マグネット、ノートパソコン、スマートフォン等）を近づけると筆記面が黒くなったり、筆記内容が消える場合があります。○専用ペン、専用イレーザーは磁石を内蔵していますので、磁気メディア（カード、フロッピーディスク等）に近づけるとデータを破損する場合があります。○ペースメーカー等の磁気の影響を受ける医療機器をご使用の方は、本製品のご使用をお控えください。○使用温度：10℃～35℃ ○シートを貼り付ける際は裏面の剥離フィルムを剥がし、手で空気を抜くように貼り付けてください。過度に押し付けると筆記面を傷つけることがあります。○曲面に貼り付ける際は貼り付けできない場合があります。○シートが折れない範囲でご使用ください。○低温環境では貼り付けできない場合があります。○貼り付ける面がアクリル系（塗装含む）の場合、長期間貼り付けていると融着状態となり、無理にはがすと貼り付けた面または吸着層が破損することがあります。○本製品を切って使用しないでください。内容物が漏れる場合があります。○貼り付ける面によっては磁気により筆記および消去性能に影響がでる場合があります。

プラス株式会社

この商品についてのお問い合わせは、  
ビジョncカスタマーセンターまで **0120-944-086**

PLUS Corporation MADE IN JAPAN

ホームページアドレス [www.plus-vision.com/jp](http://www.plus-vision.com/jp)

材質 筆記面：PET 専用ペン：ABS、マグネット  
吸着面：アクリル発泡体 活性化バー：ABS、マグネット

KS-0707 428-930



4 977564 735524

袋：PP

紙：台紙

消耗品  
ゼロ

カイト  
Kaite

貼れる  
タイプ

A4×1/3

PLUS

パッと書いてクリーンに消せる  
クリーンノートKaite 貼れるタイプ

### 4つの特長

**消耗品ゼロで経済的**  
電池・マーカー不要のため、  
消耗品がなく何度も使えます。



**部分消しができる**  
独自技術により、一文字だけなど  
部分消去ができます。



**クリーンで清潔**  
インク不使用、消しカスゼロで  
清潔・クリーンに使えます。



**水に濡れても使える**  
磁石で書き消しするから  
水に濡れても文字が消えない。



### 筆記面のメンテナンス

はじめてお使いになるとき  
やさしく使わなかった場合  
は、ご使用前に活性化  
バーのマグネット面で筆記面  
全体が灰色になるように塗  
りつぶしてください。その後、  
専用ペンのイレーザー面で  
消すことで筆記や消去性能  
が安定します。



活性化バーで塗りつぶす



イレーザー面で全体を消す

活性化バー

### 繰り返し貼れる訳

粘着剤を使わず、微細な発泡吸盤で貼り付け面  
に吸着します。吸着面が汚れても、かたくしぼ  
った布で拭きとることで繰り返し使えます。

#### 筆記シート断面



凹凸の少ない平滑面でご使用ください。

- 貼れる面 ガラス / プラスチック / 金属 / 壁紙
- 貼れない面 コンクリート / レンガ / 不織布や布類 / 表面加工された面 (フッ素加工など)



Kaiteシリーズ  
詳細はこちら

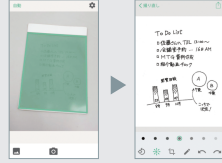
### アプリの活用



専用アプリを  
**無料**  
ダウンロード



※App Storeは、米国およびその他の国で登録されたApple Inc.のサービスマークです。※iOSは米国その他の国々におけるCiscoの商標または登録商標であり、ライセンス許諾を受けて使用されています。※Android/Google playは、Google Inc.の商標または登録商標です。



自動輪郭検出

見やすく補正

### 注意事項

○筆記、消去の際は必ず専用ペンと専用イレーザーをご使用ください。○過度の筆圧は筆記面を傷つけます。筆記面をすべらせるように筆記してください。○筆記面を傷つけないように保管してください。○磁性シートの特性上、消去時に消しムラが残ることがあります。○筆記面の破損等により内容物が漏れる場合があります。万一、内容物が身体に付着した場合は水で洗ってください。目や口に入った場合も十分に水で洗ってください。○直射日光がある窓辺や暖房器具に近づけたり、車の中に放置したりしないでください。磁性シートの内容物が変質し筆記性能に影響します。○磁気を帯びたもの(マグネット、ノートパソコン、スマートフォン等)を近づけると筆記面が黒くなったり、筆記内容が消える場合があります。○専用ペン、専用イレーザーは磁石を内蔵していますので、磁気メディア(カード、フロッピーディスク等)に近づけるとデータを破壊する場合があります。○ペースメーカー等の磁気の影響を受ける医療機器をご使用の方は、本製品のご使用をお控えください。○使用温度: 10℃~35℃ ○シートを貼り付ける際は裏面の剥離フィルムを剥がし、手で空気を抜くように貼り付けてください。過度に押し付けると筆記面を傷つけることがあります。○曲面に貼り付ける際は貼り付けできない場合があります。○シートが折れない範囲でご使用ください。○低温環境では貼り付けできない場合があります。○貼り付けられる面がアクリル系(塗装含む)の場合、長期間貼り付けていると融着状態となり、無理にはがすと貼り付けた面または吸着層が破損することがあります。○本製品を切って使用しないでください。内容物が漏れる場合があります。○貼り付ける面によっては磁気により筆記および消去性能に影響がある場合があります。

プラス株式会社

この商品についてのお問い合わせは  
ビジョナリストセンターまで **0120-944-086**

PLUS Corporation MADE IN JAPAN

ホームページアドレス [www.plus-vision.com/jp](http://www.plus-vision.com/jp)

材質  
筆記面: PET  
吸着面: アクリル発泡体  
専用ペン: ABS、マグネット  
活性化バー: ABS、マグネット

※ 紙: PP 台紙

KS-1021 428-929



4 977564 735517

消耗品  
ゼロ

カイト  
Kaite

貼れる  
タイプ

A5

PLUS

パッと書いてクリーンに消せる  
クリーンノートKaite 貼れるタイプ

### 4つの特長

#### 消耗品ゼロで経済的

電池・マーカー不要のため、  
消耗品がなく何度も使えます。



#### 部分消しができる

独自技術により、一文字だけなど  
部分消去ができます。



#### クリーンで清潔

インク不使用、消しカスゼロで  
清潔・クリーンに使えます。



#### 水に濡れても使える

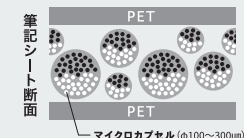
磁石で書き消しするから  
水に濡れても文字が消えない。



Kaiteシリーズ  
詳細はこちら

### クリーンに消せる訳

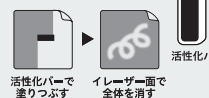
微細なマイクロカプセルに入った鉄粉が、  
ペン先の磁石に引き付けられ、鮮明でなめ  
らかな筆記線を実現します。



※本製品は磁石で書き消しを行う為、マグネット・ハン  
コン・スマートフォン等の磁気を帯びたものを近づけ  
ますと筆記面が黒くなった、筆記内容が消えること  
がございます。

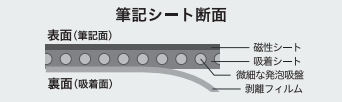
#### 筆記面のメンテナンス

はじめでお使いになるときや  
しばらく使わなかった場合は、  
ご使用前に活性化バー  
のマグネット面で筆記面全体  
が灰色になるように塗りつ  
ぶしてください。その後、専用  
ペンのイレーザー面で消す  
ことで筆記や消去性能が安  
定します。



### 繰り返し貼れる訳

粘着剤を使わず、微細な発泡吸盤で貼り付け面に吸着  
します。吸着面が汚れても、かたくしぼった布で拭き  
とることで繰り返し使えます。



凹凸の少ない平滑面でご使用ください。

- 貼れる面 ガラス / プラスチック / 金属 / 壁紙
- 貼れない面 コンクリート / レンガ / 不織布や布類  
表面加工された面 (フッ素加工など)

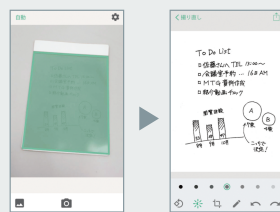
### アプリの活用

専用アプリを  
**無料**  
ダウンロード

Kaiteに書いて、スマートフォン  
で撮影するだけ。筆記面の輪郭  
を検出し、斜めの角度も自動補  
正して見やすく保存できます。



※App Store は、米国およびその他の国で登録  
された Apple Inc. のサービスマークです。※  
iOS は米国その他の国々における Cisco の商標  
または登録商標であり、ライセンス許諾を受け  
て使用されています。※Android, Google play  
は、Google Inc. の商標または登録商標です。



自動輪郭検出 見やすく補正

#### 注意事項

○筆記、消去の際は必ず専用ペンと専用イレーザーをご使用ください。○過度の筆圧は筆記面を傷つけます。筆記面をすべらせるように筆記してください。○筆記面を傷つけないように保管してください。○磁性シートの特性上、消去時に消しカスが残ることがあります。○筆記面を鋭利なもの（ペン先、カッター等）で突いたり、重いものを載せないでください。破損の恐れがあります。○筆記面の破損等により内容物が漏れる場合があります。万一、内容物が身体に付着した場合は水で洗ってください。目や口に入った場合も十分に水で洗ってください。○直射日光があたる窓辺や暖房器具に近づいたり、車の中に放置したりしないでください。磁性シートの内容物が変質し筆記性能に影響します。○磁気を帯びたもの（マグネット、ノートパソコン、スマートフォン等）を近づけると筆記面が黒くなった、筆記内容が消える場合があります。○専用ペン、専用イレーザーは磁石を内蔵していますので、磁気メディア（カード、フロッピーディスク等）に近づけるとデータを破損する場合があります。○ベースメーカー等の磁気の影響を受ける医療機器をご使用の方は、本製品のご使用をお控えください。○使用温度：10℃～35℃ ○シートを貼り付ける際は裏面の剥離フィルムを剥がし、手で空気を抜くように貼り付けてください。過度に押し付けると筆記面を傷つけることがあります。○曲面に貼り付ける際は貼り付けできない場合があります。○シートが折れない範囲でご使用ください。○極低温環境では貼り付けできない場合があります。○貼り付ける面がアクリル系（塗装含む）の場合、長期間貼り付けていると剥離状態となり、無理にはがすと貼り付けた面または吸着層が破損することがあります。○本製品を切って使用しないでください。内容物が漏れる場合があります。○貼り付ける面によっては磁気により筆記および消去性能に影響がでる場合があります。

プラス株式会社  
この商品についてのお問い合わせは、  
ビジョナリストカスタマーセンターまで **0120-944-086**

PLUS Corporation MADE IN JAPAN  
ホームページアドレス [www.plus-vision.com/jp](http://www.plus-vision.com/jp)

材質  
筆記面:PET  
吸着面:アクリル発泡体  
専用ペン:ABS、マグネット  
活性化バー:ABS、マグネット

KS-1521 428-928



4 977564 735500

消耗品  
ゼロ

カイト  
Kaite

貼れる  
タイプ

A4

PLUS

パッと書いてクリーンに消せる  
クリーンノート Kaite 貼れるタイプ

### 4つの特長

#### 消耗品ゼロで経済的

電池・マーカー不要のため、  
消耗品がなく何度も使えます。



#### 部分消しができる

独自技術により、一文字だけなど  
部分消去ができます。



#### クリーンで清潔

インク不使用、消しカスゼロで  
清潔・クリーンに使えます。



#### 水に濡れても使える

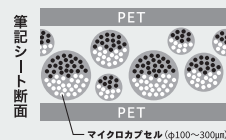
磁石で書き消しするから  
水に濡れても文字が消えない。



Kaiteシリーズ  
詳細はこちら

### クリーンに消せる訳

微細なマイクロカプセルに入った鉄粉が、  
ペン先の磁石に引き付けられ、鮮明でなめ  
らかな筆記線を実現します。



※本製品は磁石で書き消しを行う為、マグネット・パソコン・  
スマートフォン等の磁気を帯びたものを近づけると筆記  
面が黒くなったり、筆記内容が消えることがあります。

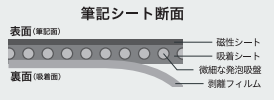
#### 筆記面のメンテナンス

はじめにお使いになるときや  
しばらく使わなかった場合は、  
ご使用前に活性化バー  
のマグネット面で筆記面全体  
が灰色になるように塗りつ  
ぶしてください。その後、専用  
ペンのイレーザー面で消す  
ことで筆記や消去性能が安  
定します。



### 繰り返し貼れる訳

粘着剤を使わず、微細な発泡吸壁で貼り付け面に吸  
着します。吸着面が汚れても、かたくしぼった布で  
拭きとることで繰り返し使えます。



凹凸の少ない平滑面でご使用ください。

- 貼れる面 ガラス / プラスチック / 金属 / 壁紙
- 貼れない面 コンクリート / レンガ / 不織布や布類  
表面加工された面 (フッ素加工など)

### アプリの活用

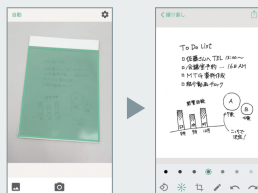


専用アプリを  
**無料**  
ダウンロード



Kaiteに書いて、スマートフォン  
で撮影するだけ。筆記面の輪郭  
を検出し、斜めの角度も自動補  
正して見やすく保存できます。

※App Storeは、米国およびその他の国で登録  
された Apple Inc. のサービスマークです。※  
iOSは米国その他の国々における Cisco の商標  
または登録商標であり、ライセンス許諾を受け  
て使用されています。※Android, Google play  
は、Google Inc. の商標または登録商標です。



自動輪郭検出

見やすく補正

#### 注意事項

○筆記、消去の際は必ず専用ペンと専用イレーザーをご使用ください。○過度の筆圧は筆記面を傷めます。筆記面をすべらせるように筆記してください。○筆記面を傷つけないように保管してください。  
○磁性シートの特性上、消去時に消しカスが残ることがあります。○筆記面を鋭利なもの(ペン先、カッター等)で突いたり、重いものを載せないでください。破損の恐れがあります。○筆記面の破損等により内容物が漏れる場合があります。万一、内容物が身体に付着した場合は水で洗ってください。目や口に入った場合も十分に水で洗ってください。○直射日光があたる窓辺や暖房器具に近づけたり、車の中に放置したりしないでください。磁性シートの内容物が変質し筆記性能に影響します。○磁気を帯びたもの(マグネット、ノートパソコン、スマートフォン等)を近づけると筆記面が黒くなったり、筆記内容が消える場合があります。○専用ペン、専用イレーザーは磁石を内蔵していますので、磁気メディア(カード、フロッピーディスク等)に近づけるとデータを破壊する場合があります。○ペースメーカー等の磁気の影響を受ける医療機器をご使用の際は、本製品のご使用をお控えください。○使用温度: 10℃~35℃ ○シートを貼り付ける際は裏面の剥離フィルムを剥がし、手で空気を抜くように貼り付けてください。過度に押し付けると筆記面を傷つけることがあります。○曲面に貼り付ける際は貼り付けできない場合があります。○シートが折れない範囲でご使用ください。○低温環境下では貼り付けできない場合があります。○貼り付ける面がアクリル系(塗装含む)の場合、長期貼り付けていると黏着状態となり、無理にはがすと貼り付けた面または吸着層が破損することがあります。○本製品を切った使用しないでください。内容物が漏れる場合があります。○貼り付ける面によっては磁気により筆記および消去性能に影響がでる場合があります。

プラス株式会社  
この商品についてのお問い合わせは  
ビジョナリストセンターまで **0120-944-086**

PLUS Corporation MADE IN JAPAN  
ホームページアドレス [www.plus-vision.com/jp](http://www.plus-vision.com/jp)

材質  
筆記面: PET  
吸着剤: アクリル発泡剤  
専用ペン: ABS、マグネット  
活性化バー: ABS、マグネット

※ 紙: PP 台紙

KS-2130 428-927



4 977564 735494